

Guten Tag!

Schön, dass du heute unser Museum erforscht.
Lies die Aufgaben gut durch. Wenn du genau beobachtest,
kannst du sie bestimmt lösen! Wir wünschen dir viel Vergnügen.

Gruppe 1

Du startest bei der Museumskasse.

1. 1. Gehe zur grossen Wand mit den vielen Sachen.

a) Wie heisst das **grosse Tier**, das mit dem Kopf nach unten hängt?


Milkrokodil (Krokodil)

b) Schau dem Tier ins Maul.
Womit ist es ausgestopft?

Stroh

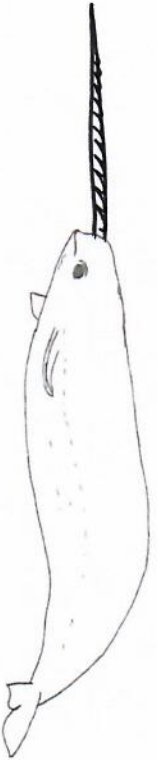
c) Wo sind die Augen? Zeichne sie ins Bild.

3 Pkt.



1.2. *Schau nach links und ganz nach oben.*

Siehst du das lange Horn? Es sieht aus wie von einem Einhorn. Aber Einhörner gibt es ja gar nicht! Das Horn ist nämlich ein Zahn. Und zwar von einem **Narwal**.
Bei unserem Narwal fehlt der Zahn. Zeichne ihn dazu!



1 Pkt.

1.2. *Gehe die Treppe hinauf. Wenn du nach rechts gehst, kommst du in den Bärenwald.*
Hier gibt es gefährliche Raubtiere.

a) Nenne 3 Raubtiere.

Bär

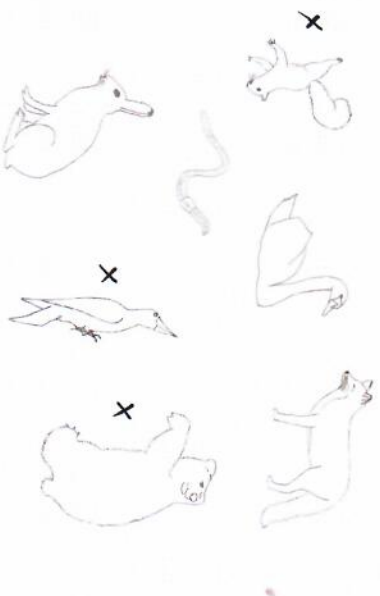
Luchs

Wolf
(Fuchs)

3 Pkt.

Im Museum darfst du: **Ruhig sein, langsam gehen, genau lesen, Fragen stellen**
Im Museum darfst du **NICHT**: Rennen, laut sein, Gegenstände berühren, Essen & Trinken

b) Schau mal hoch in die Bäume. Welche Tiere entdeckst du? Kreuze sie an.



c) Gehe jetzt zum **Eichhörnchen**. Was hat es im Maul? (**Hasel)Nuss**

3 Pkt.
1 Pkt.

1.3. Auf dem Boden steht ein **Luchs**. (Das ist eine grosse Katze mit Flecken im Fell).
a) Schau den Luchs genau an und kreuze das Richtige an. Der Luchs hat...

- einen Rüssel.
- zwei Pinselföhren.
- zwei rote Augen.
- einen langen buschigen Schwanz.
- ein gepunktetes Fell.
- vier Pfoten.

Vor dem grossen Luchs hat es einen Glaskasten mit jungen Luchsen.

b) Wie viele Luchskinder zählst du? 3

3 Pkt.

1.4. *Siehst du den Wolf?*

Gleich neben ihm gibt es schwarze Hörer. Hier kannst du die **Stimmen** von Wolf, Luchs und Bär anhören.

Welche Tierstimme klingt am gefährlichsten? (fieri)

1 Pkt.

Du hast von 15 Pkt. erreicht

Im Museum darfst du: **Ruhig sein, langsam gehen, genau lesen, Fragen stellen**
Im Museum darfst du **NICHT**: Rennen, laut sein, Gegenstände berühren, Essen & Trinken

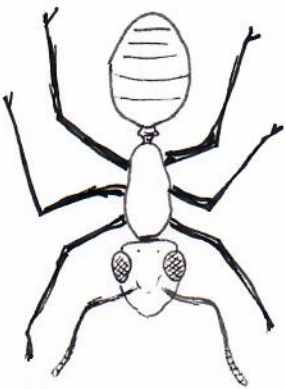
Gruppe 2

Guten Tag!

Schön, dass du heute unser Museum erforscht.
Lies die Aufgaben gut durch. Wenn du genau beobachtest,
kannst du sie bestimmt lösen! Wir wünschen dir viel Vergnügen.

2.1. Steige die erste Treppe hoch. Wenn du nach rechts gehst, kommst du in den Bärenwald und zu den Ameisen. Die sind eigentlich winzig. Wenn du aber am Ameisenhaufen vorbeigehst, findest du eine ganz grosse Ameise.

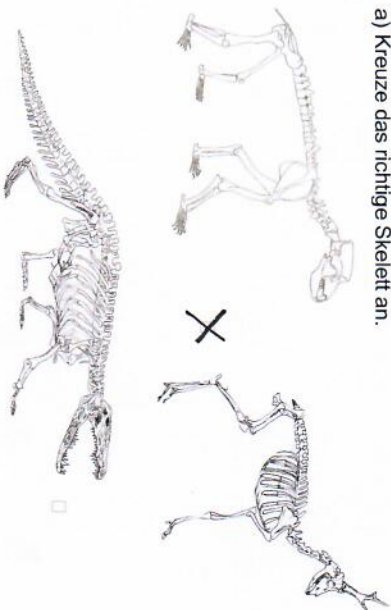
- a) Ist diese Ameise echt? Nein
 b) Sie trägt etwas im Maul. Was könnte das sein? Samen vom Löwenrahn
 c) Schau dir eine Ameise genau an. Wie viele Beine hat sie? 6
 d) Zeichne die Beine in die Zeichnung ein.



5 Pkt.

2.2. Hast du die Bärenhöhle entdeckt? Dort gibt es ein grosses Skelett.
(Das sind viele Knochen, die zusammengesetzt sind).

a) Kreuze das richtige Skelett an.



Im Museum darfst du: **Ruhig sein, langsam gehen, genau lesen, Fragen stellen**
 Im Museum darfst du **NICHT**: Rennen, laut sein, Gegenstände berühren, Essen & Trinken

Höhlenbär

- b) Wie heisst der **Bär**, von dem das Skelett stammt? Höhlenbär
 c) Bei den grossen Schädeln findest du eine **Tastbox**. Was versteckt sich darin? Kreuze an:
 Augen Zähne Fell Knochen

3 Pkt.

2.3. Gehe jetzt aus dem Bärenwald hinaus und die erste Treppe hoch. Du kommst in einen grossen Raum mit vielen Tieren. Stehst du das **Tier mit dem riesigen Geweih** auf dem Kopf? Gehe zu ihm.

- a) Wie heisst das Tier? Hirsche
 b) Wie viele Spitzen hat sein Geweih? 16

2 Pkt.

2.4. Vor dem grossen Tier mit dem Geweih stehen zwei kleine Marder. Ein Marder ist weiss, einer braun. Das sind unsere **Hermeline**.

- a) Wann braucht das Hermelin ein weisses Fell? Kreuze an.
 Im Sommer Im Winter
 b) Warum? Kreuze die richtige Antwort an.
 Weil das Hermelin ein weisses Fell schöner findet.
 Weil das Hermelin so schneller springen kann.
 Weil das Hermelin sich so besser im Schnee verstecken kann.

2 Pkt.

2.5. Gehe nach rechts Richtung Berge.

- a) Entdeckst du ein weiteres Tier, einmal mit weissem und einmal mit braunem Fell?
 Das Tier heisst Schneehase

Vor den zwei Hasen gibt es eine **Schublade**. Öffne sie. Du darfst die Felle und Füsse antassen. Sie gehören dem Steinbock und der Gämse. Nimm den Fuss des Steinbocks in die Hand.

- b) Kreuze an: Mit so einem Fuss kann der Steinbock...
 gut schwimmen.
 weit fliegen.
 hoch klettern.
 schnell rennen.

3 Pkt.

- c) Wo lebt der Steinbock? auf dem Berg

Du hast von 15 Pkt. erreicht!

Im Museum darfst du: **Ruhig sein, langsam gehen, genau lesen, Fragen stellen**
 Im Museum darfst du **NICHT**: Rennen, laut sein, Gegenstände berühren, Essen & Trinken

Gruppe 3

Guten Tag!

Schön, dass du heute unser Museum erforscht.

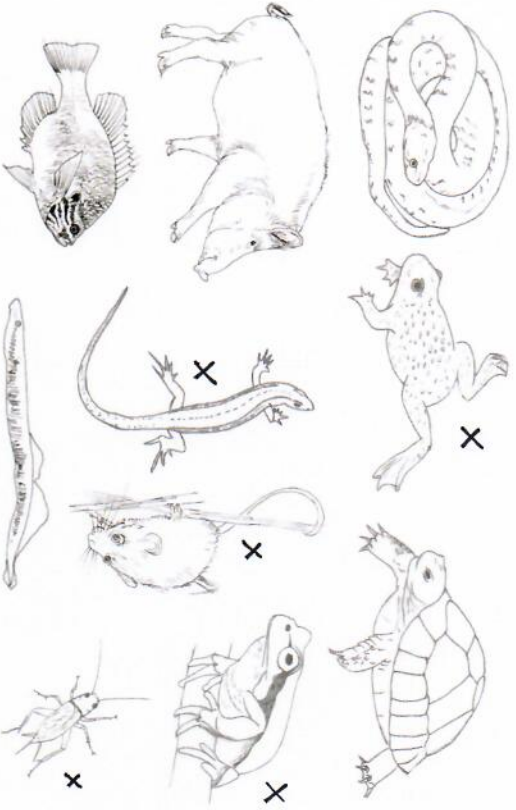
Lies die Aufgaben gut durch. Wenn du genau beobachtest,

kannst du sie bestimmt lösen! Wir wünschen dir viel Vergnügen.

Steige zwei Treppen hinauf. Du kommst in einen grossen Raum mit ganz vielen Tieren und einer Landkarte am Boden.

3.1. Mittendrin stehen zwei Terrarien. Das sind die hohen durchsichtigen Kästen mit dem Grünzeug drin. Hier sind verschiedene Tiere zu Hause. *es sind nicht immer*

a) Welche Tiere hast du entdeckt? Male sie farbig an. *(alle Tiere sichtbar)*



b) Wähle ein Tier aus dem Terrarium aus und beobachte es. Was macht es gerade?

(fris)

5 Pkt.

Im Museum darfst du: **Ruhig sein, langsam gehen, genau lesen, Fragen stellen**
Im Museum darfst du **NICHT**: Rennen, laut sein, Gegenstände berühren, Essen & Trinken

3.2. Gehe zur Wildschwein-Familie.

Hier darfst du die **Fellstücke** antassen und streicheln.

Hast du zu jedem Fell das Tier entdeckt?

Welches Fell findest du am schönsten?

Name: _____



1 Pkt.

3.3. Gehe jetzt nach rechts. Stehst du den Dachs?

Vor ihm ist Kasten aus Glas.

Hier findest du einen schönen Vogel. Er heisst **Eichelhäher**.



a) Was macht der Eichelhäher gerade? Kreuze die richtige Antwort an.

- Er fliegt davon.
- Er vergräbt Eicheln.
- Er baut ein Nest.

b) Hinter dem Eichelhäher siehst du einen Baumstrunk samt Wurzeln. Wer hat sich hier versteckt? **Käfer, Waldmaus**

c) Es gibt noch andere Tiere, die den Eichelhäher bei seiner Arbeit beobachten. Schreibe zwei weitere Tiere auf: **Schnecke (Rossschnecke/Hüsslischnecke) Käfer**

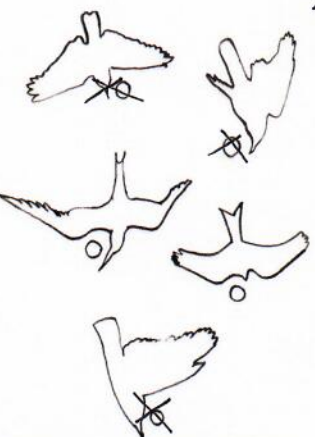
3.4. Gehe jetzt die Treppe hinauf. Bleibe oben an der Treppe stehen. Welche grossen Tiere siehst du vor dir im Raum? Kreuze die richtigen Tiere an. *4 Pkt.*

- Dinosaurier
- Elefant
- Zebra
- Löwe
- Giraffe

3.5. Gehe jetzt nach links zum Vogelschwarm an der Decke.

a) Welche Vögel fliegen hier? **Raben Krähen**

b) Schau die Vögel genau an. Welche Umrisse in der Zeichnung sind richtig? Kreuze sie an.



3 Pkt.

Du hast von 15 Pkt. erreicht

Im Museum darfst du: **Ruhig sein, langsam gehen, genau lesen, Fragen stellen**
Im Museum darfst du **NICHT**: Rennen, laut sein, Gegenstände berühren, Essen & Trinken

Guten Tag!

Gruppe 4

Schon, dass du heute unser Museum erforscht. Lies die Aufgaben gut durch. Wenn du genau beobachtest, kannst du sie bestimmt lösen! Wir wünschen dir viel Vergnügen.

4.1. Gehe alle Treppen hinauf und gehe zuoberst nach rechts zum grossen violetten Kristall. Er heisst Amethyst. Gefällt er dir?

Schau den Kristall genau an. Du darfst ihn vorsichtig anfassen. Kreuze die richtigen Sachen an.


- Im Kristall sind ganz viele Spitzen.
- Im Kristall sind kleine Steinchen, wie Legosteinechen.
- Der Kristall ist nur violett
- Im Kristall gibt es auch andere Farben. 2 Pkt.

4.2. Hinter dem Kristall gibt es zwei Höhlen. Wähle eine Höhle aus und suche in der Höhle einen grossen schönen Stein.

- a) Name meines Steins: _____ (frei)
- b) Welche Farbe hat er? _____

c) Schau den Stein genau an. Schreibe etwas Spannendes auf, das du entdeckt hast.

d) Zeichne den ganzen Stein oder zeichne einen schönen Teil von deinem Stein.



Im Museum darfst du: **Ruhig sein, langsam gehen, genau lesen, Fragen stellen**
Im Museum darfst du **NICHT**: Rennen, laut sein, Gegenstände berühren, Essen & Trinken

4.3. Gehe hinten aus der Höhle hinaus. Vor dir hat es ein Fenster. Drehe nach rechts und gehe der Wand entlang. Du findest an der Wand ein Stück Erde mit Wiese hinter Glas. Hier jagt ein Mauswiesel gerade eine Maus.

Welche Tiere findest du sonst noch in der Erde? Zähle mindestens zwei auf. (Oder zeichne sie, wenn du den Namen nicht weisst).

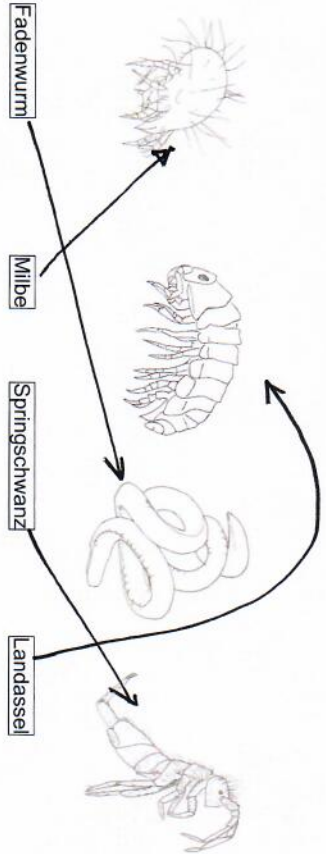
Regenwurm, Schwacke, Maulwurf
Käfer (Engulig, Larve) Matkäfer 2 Pkt.

4.4. Rechts vom Fenster mit der Erde gibt es einen schwarzen Vorhang. Fasse vorsichtig hinein.

- a) Drinnen sitzt der Maulwurf
- b) Sein Fell ist borstig lockig ganz samtig. (Kreuze das Richtige an.)

c) Gleich neben dem Tier findest du sein Lieblingessen. Es frisst am liebsten Würmer. 3 Pkt.

4.5. Geh jetzt geradeaus weiter. Hier gibt es noch andere Bodentiere. Sie heissen Springschwanz, Fadenwurm, Milbe und Landassel. Sie sind winzig klein. Von Auge siehst du sie kaum. (Dafür sieht man sie auf den Fotos schon vergrößert). Verbinde den Namen mit dem richtigen Bild.



Du hast von 15 Pkt. erreicht

4 Pkt.

Im Museum darfst du: **Ruhig sein, langsam gehen, genau lesen, Fragen stellen**
Im Museum darfst du **NICHT**: Rennen, laut sein, Gegenstände berühren, Essen & Trinken